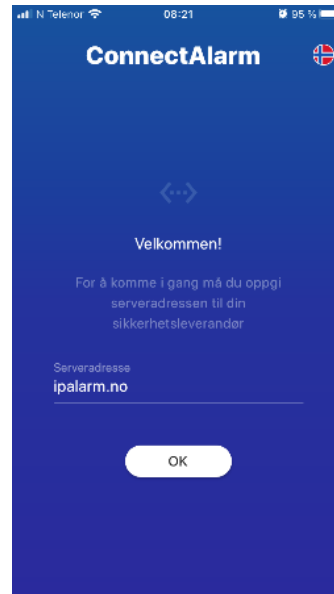
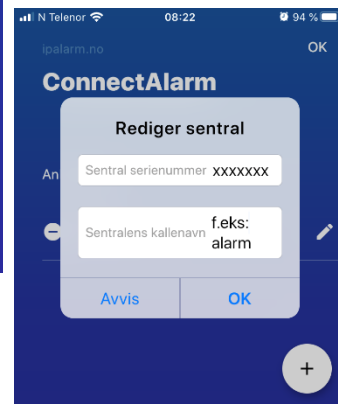


BRUKERVEILEDNING FOR INSTALLERING AV APP TIL POWER MASTER 10, 30, 33, 360 OG 360R.

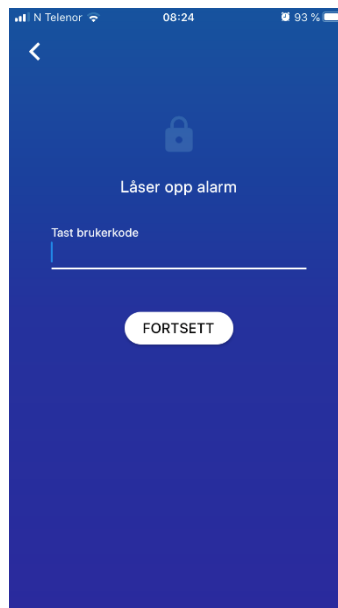
1. Last ned appen: ConnectAlarm
2. Skriv inn: ipalarm.no
3. Trykk: OK



4. Skriv inn sentralens serienummer. For å få dette må du ta kontakt med Asker og Bærum brann og redning telefon 66 76 42 50 (kl 8-15 på hverdager).
5. Skriv inn et navn du velger selv. Eks: Alarm.
6. Trykk: OK



7. Skriv inn din brukerkode (den samme som du bruker på alarmer).
8. Trykk: Fortsett



9. Når prikk oppe til høyre på skjermen blir grønn, har du kontakt med sentralen. Hvis den ikke blir grønn trykk på: Trykk for tilkobling og send sms.
10. Nå kan du begynne å bruke appen!

