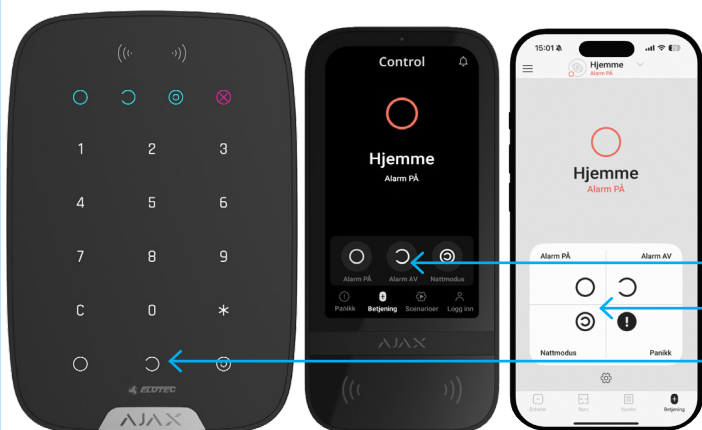




# Slik slår du av og på innbruddsalarmen

## BETJENING AV ALARMEN



KEYPAD  
JEWELLER

KEYPAD  
TOUCH

APP  
TELEFON

1. Vekk skjermen på panelet ved å berøre den.
2. Tast din kode (evt. benytt RFID/Bluetooth på telefonen - avhengig av modell)

eller

Åpne Elotec Ajax-appen på telefonen

3. Velg ønsket tilstand ved å trykke på symbolene på panel eller i appen:



ALARM  
PÅ



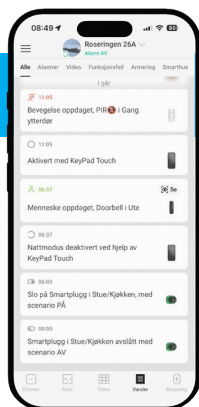
ALARM  
AV



AKTIVER  
NATTMODUS

*Kvitteringstoner:*

*1 kort pip for PÅ - 2 korte pip for AV*



## STOPP UTLØST ALARM

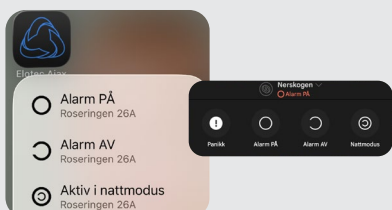
Trykk  + kode på panel eller i app.

ALARM  
AV

*For flere detaljer se "Varsler" i app.*

### TIPS!

Lag snarvei/widget på telefonen din for enkel tilgang til alarmen.



### TIPS!

Du kan få påminnelser om å slå alarm av/på. Se innstillinger for Hub



### TIPS!

Se også brukerhåndbok for produktene i Elotec Ajax-appen:

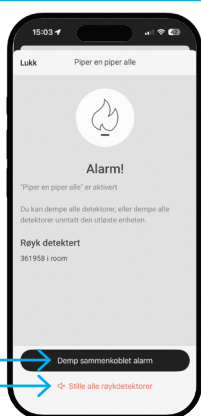
1. ENHETER
2. VELG ØNSKET ENHET
3. TRYKK TANNHJUL i HØYRE HJØRNE
4. VELG BRUKERHÅNDBOK

# Slik betjener du brannalarm

## STOPP UTLØST ALARM

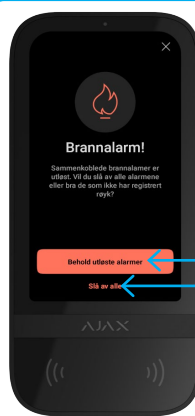
Brannsted vises i klartekst på din mobiltelefon og diode lyser rødt på røykvarsleren som er utløst.

### FRA APP



Stopp lyd, unntatt i første varsler  
Stopp lyd i alle røykvarslere

### FRA KEYPAD TOUCH



Stopp lyd, unntatt i første varsler  
Stopp lyd i alle røykvarslere

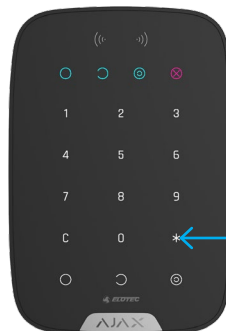
### FRA RØYKVARSLEREN

ved å trykke på midten av den som blinker rødt. Dette gjelder kun røykvarsleren som først oppdaget røyk/brann og utløste alarmen.



### FRA KEYPAD JEWELLER

Trykk \* (forutsetter programmering)  
Ett trykk stanser alle unntatt røykvarsleren som oppdaget røyk, og et nytt trykk stopper alle.



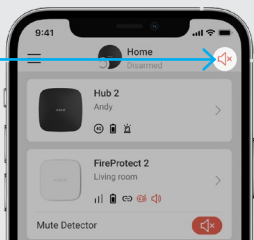
Undersøk angitt sted, og forsøk å slukke brannen ved hjelp av brannslukningsapparat eller annet tilgjengelig utstyr.

## BRANNVESEN TLF 110

### TIPS!

Lukket du varselet i stedet for å dempe alarmen i appen?

Trykk her



### TIPS!

Har du en eldre røykvarslertype med lysende logo, trykk rett på Ajax-logoen for å stoppe sirenen.



### Merk:

Status AV/PÅ på fanen "Betjening" i app har ingen betydning for funksjon på brannvarsling. Denne må stå AV for at systemet skal motta automatiske oppdateringer.